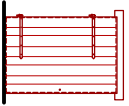
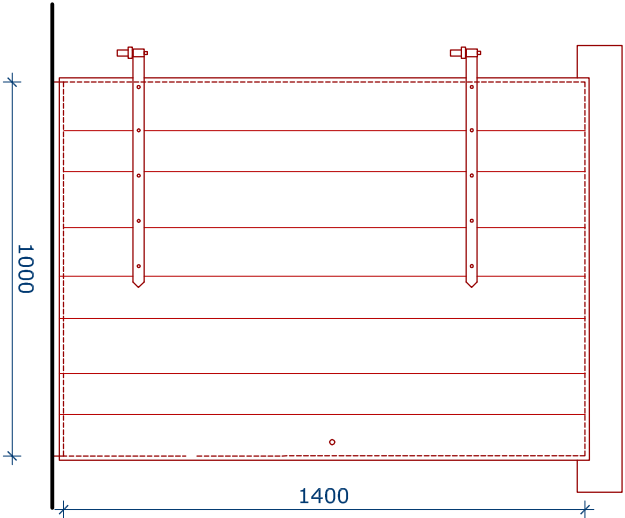
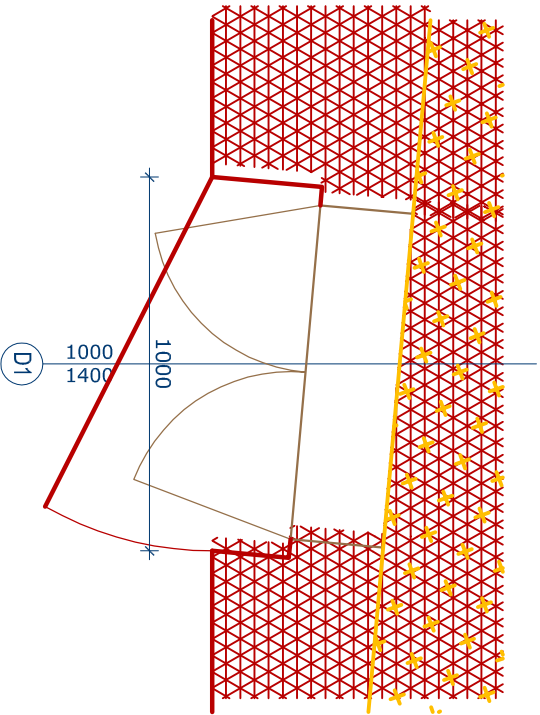


OZNAČ. PODLA VÝKRESU	SKLAD. ROZMER	SCHEMA	POČET KS		PREVEDENIE	POZNÁMKA
			INP	SPOLU		
D1	svetlý otvor 1000 /1400		1L	1L	- exteriérové dvere drevené dubové, plné s vnútorným zvlakom jednokridlové, - ostenia tvoria steny kamennej hradby, nadpražie dub. hranol 120/120/1200 x 3ks, - pánty skobové, pásové závesy, - zámok typizovaný pre elektrické skrine, - povrchová úprava - 2x napúšťací Waltpase a 2x sivá lazúra Tikkuřila Kiwi	- dvere pre elektrickú skriňu pri veži č. 9.

pohľad zvonku
m1:20



pôdorys
m1:20



Stavba je geometricky nepresná, pred realizáciou všetky rozmery na stavbe premerať!

časť ARCHITEKTÚRA

hl. projektant:	Obnova s. r. o.
zod. projektant:	A.Kmeť 12, 969 01 Banská Štiavnica
vypracoval:	Ing.arch. Peter Nižňanský, reg.č. 1838 AA
	Ing.arch. Adriana Zorvanová,
	Ing.arch. Lýdia Chovancová
investor:	Mesto Sabinov



miesto stavby:	Sabinov, parc. č. 99, 937/1, 937/2, 938, 940, 1415/7, 1417/1,1417/3, 1436/1, k. ú. Sabinov	formát:	2xA4
		stupeň:	RP

Obnova mestského opevnenia v Sabinove

dátum: XII. 2012
mierka:

Stolárske výroby - návrh

m 1:20

č.v.
28